

Notice « Participer à une réunion Teams en tant qu'invité »

Participer à une réunion Teams à partir d'un mail d'invitation :

En bas du mail d'invitation, cliquer sur « Join Microsoft Teams Meeting » ou « Rejoindre la réunion Microsoft Teams »

Join Microsoft Teams Meeting

Learn more about Teams | Meeting options

OU

Rejoindre la réunion Microsoft Teams

En savoir plus sur Teams | Options de réunion

Une fenêtre s'ouvrira dans votre navigateur internet :

Exemple 1 :

1. Si Teams est déjà installé, il se devrait se lancer automatiquement. Si ce n'est pas le cas au bout de quelques minutes, cliquer sur cet item

2. Si vous pouvez installer Teams sur votre ordinateur, cliquez sur cet item (prévoir 5-10 min d'installation)

3. Si vous ne souhaitez pas installer Teams sur votre ordinateur, cliquez sur cet item (fonctionne uniquement sur Microsoft Edge et Google Chrome)

Accéder à l'application Teams
Utilisez l'application de bureau pour une expérience optimale.

Télécharger l'application Windows
Utilisez l'application de bureau pour une expérience optimale.

Continuer sur ce navigateur
Aucun téléchargement ou installation n'est requis.

Divulgations aux tiers

Exemple 2 :

2. Si vous pouvez installer Teams sur votre ordinateur, cliquez sur cet item (prévoir 5-10 min d'installation)

3. Si vous ne souhaitez pas installer Teams sur votre ordinateur, cliquez sur cet item (fonctionne uniquement sur Microsoft Edge et Google Chrome)

Bénéficiez de la meilleure expérience de réunions Teams avec l'application de bureau

Télécharger l'application Windows

Participer sur le web à la place

Lancer maintenant

Vous avez déjà l'application Teams ?

Divulgations aux tiers

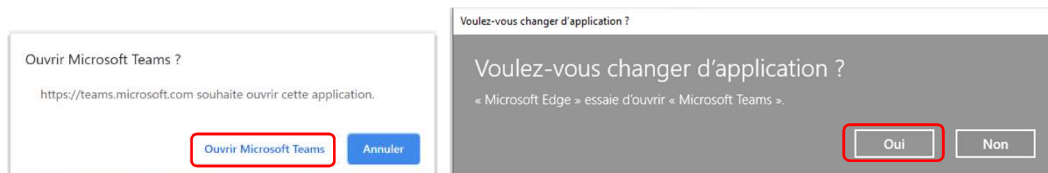
1. Si Teams est déjà installé, il se devrait se lancer automatiquement. Si ce n'est pas le cas au bout de quelques minutes, cliquer sur cet item

Notice « Participer à une réunion Teams en tant qu'invité »

1. Application déjà installée (encadré bleu)

Après avoir cliqué sur le lien dans le mail d'invitation, si l'application Teams est déjà installée sur votre ordinateur, la fenêtre présentée précédemment s'ouvrira puis...

- ...l'application se lance toute seule : vous n'avez plus qu'à participer à votre réunion
- ...le navigateur ouvre une boîte de dialogue pour vous demander l'autorisation d'ouvrir l'application : Cliquer sur « Ouvrir Microsoft Teams »



- ...rien ne se passe : Cliquer sur « Accéder à l'application Teams » ou « lancer maintenant »

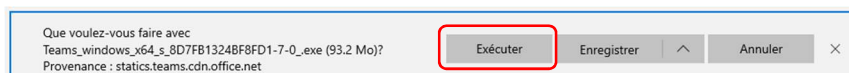


Si l'application ne se lance toujours pas, vous pouvez la réinstaller (§2) ou accéder à la réunion via le web (§3)

2. Installation de l'application (encadré violet)

Une fenêtre de téléchargement s'affiche en bas de la page, cliquer sur « Exécuter » ou « Ouvrir »

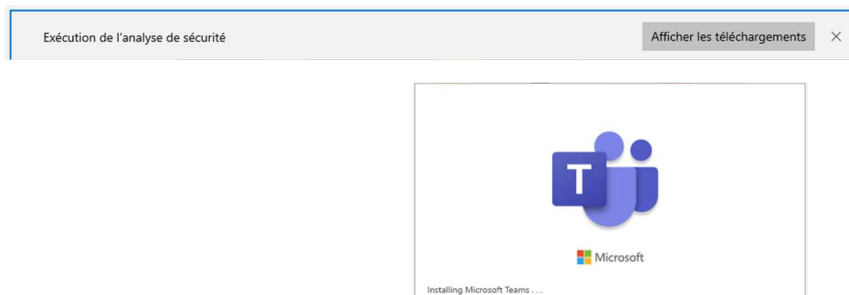
Sur Microsoft Edge :



Sur Google Chrome :




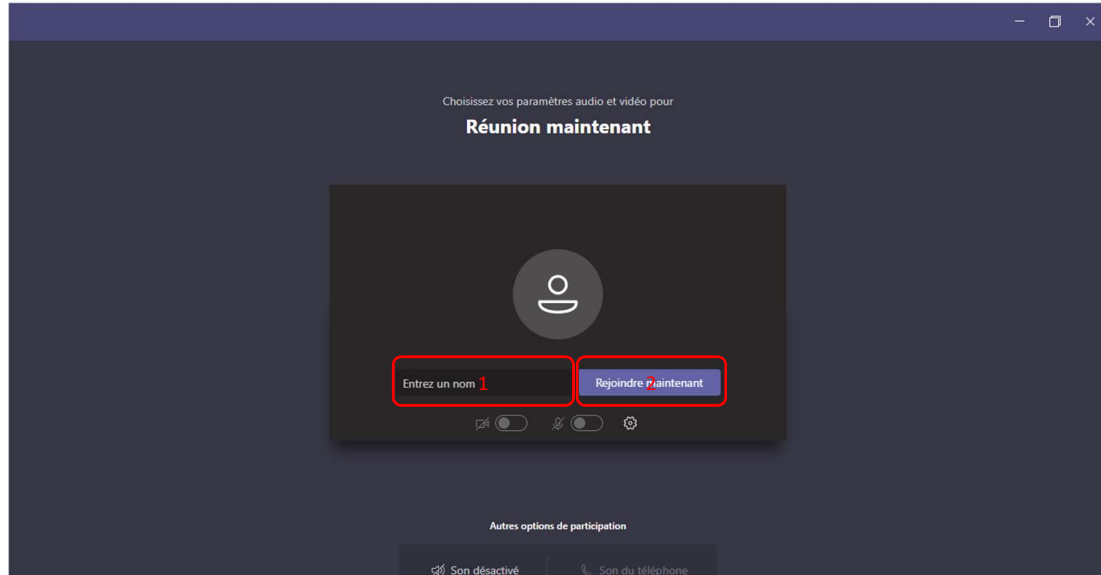
Puis attendre que l'installation soit terminée (cette étape peut prendre quelques minutes en fonction de la qualité de la connexion internet et de la rapidité d'installation de l'ordinateur) :



Notice « Participer à une réunion Teams en tant qu'invité »

L'application va ensuite se lancer automatiquement, et vous permettre d'accéder à la réunion correspondant à l'invitation

(S'il ne se passe rien penser à regarder dans la barre des tâches en bas de l'écran si la fenêtre Teams est présente )



Renseigner votre nom et/ou prénom (1) puis cliquer sur « Rejoindre maintenant » (2) pour accéder à la réunion



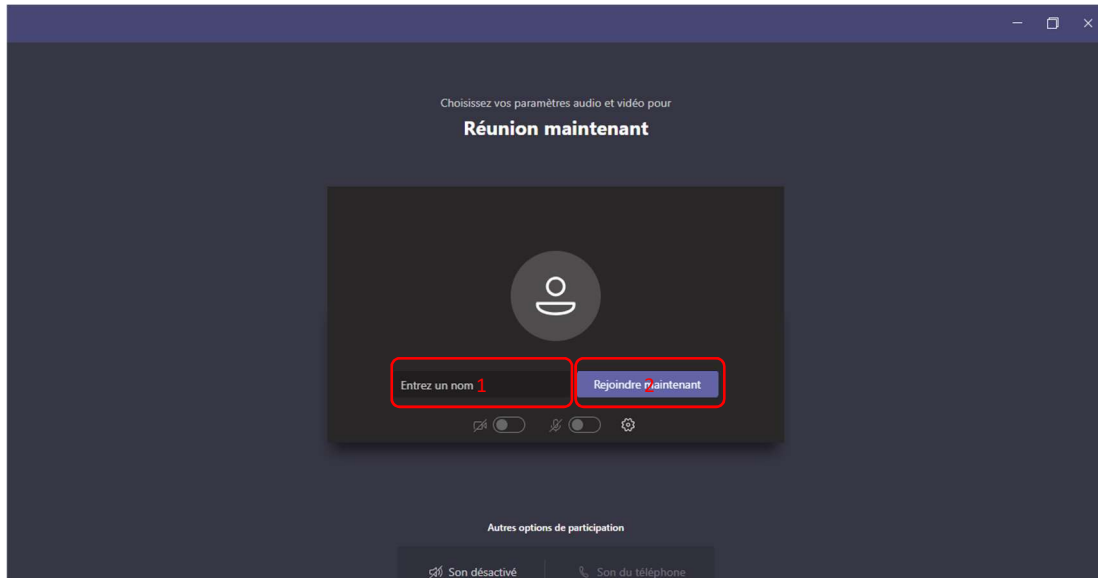
Une fois sur cet écran, l'organisateur pourra vous permettre d'accéder à la réunion. Si vous restez bloquer à cette étape, contacter l'organisateur.

Notice « Participer à une réunion Teams en tant qu'invité »

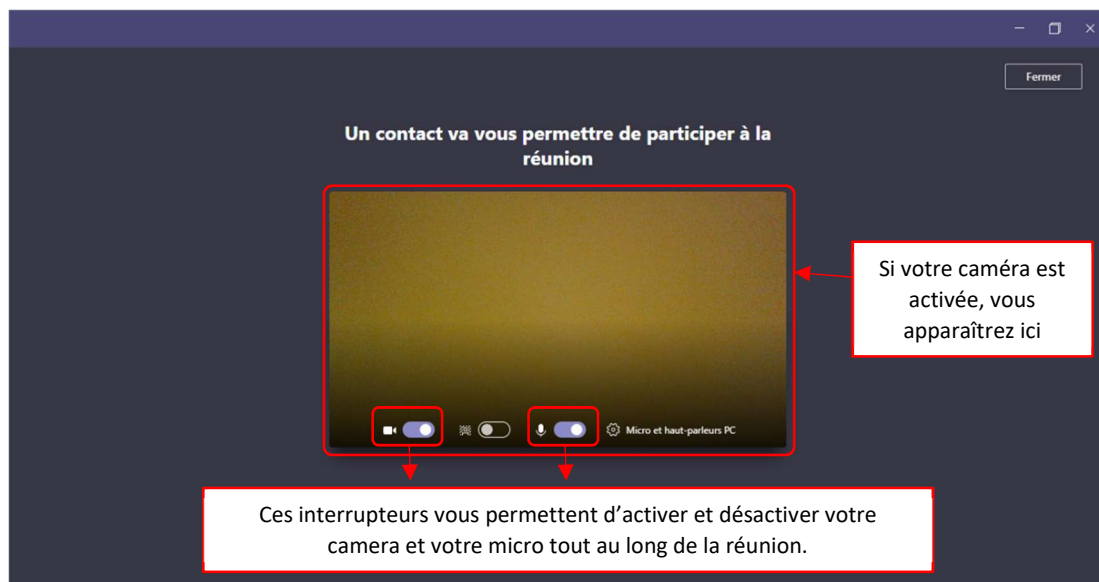
3. Participation via le web (encadré rouge)

Attention cette option est disponible uniquement sur Google Chrome et Microsoft Edge

Une fois que vous avez cliqué sur « Continuer sur ce navigateur » ou « Participer sur le web à la place » la page suivante s'ouvre :



Renseigner votre nom et/ou prénom (1) puis cliquer sur « Rejoindre maintenant » (2) pour accéder à la réunion



Une fois sur cet écran, l'organisateur pourra vous permettre d'accéder à la réunion. Si vous restez bloqué à cette étape, contacter l'organisateur.